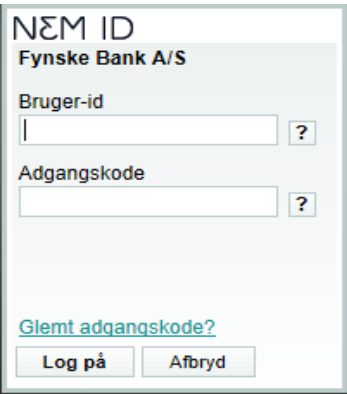




Kom godt i gang med Geografisk sikkerhed

<p>1 Åbn vores hjemmeside: www.fynskebank.dk</p> <p>Klik på "Log på Netbank" - øverst til højre.</p>	
<p>2 Når du er logge på netbanken vælger du "kort" i venstremenuen.</p>	
<p>3 Geografisk Sikkerhed kan knyttes til alle MasterCard, både Debet- og Kredit-kort. Klik på "linket" Geografisk sikkerhed ud for det kort, du vil ændre på.</p>	 <p>Kort : MC Debit Guld 5170 XXXX XXXX</p> <p>Udløb : 03/2019</p> <p>Konto : Kontonummer på din konto</p> <p>Status : Aktivt</p> <p>✘ Spær Geografisk sikkerhed Genfremsend pinkode</p> <p>Kort : MC Privat Guld 5412 XXXX XXXX</p> <p>Udløb : 11/2017</p> <p>Konto : Kontonummer på din konto</p> <p>Status : Aktivt</p> <p>✘ Spær Geografisk sikkerhed Genfremsend pinkode</p>

4 Åbne og lukke regioner

Du får her vist:

* Regioner

* Kategorier

Under "regioner" kan du se hvilke verdensdele, hvor du kan benytte dit kort, som det er.

Klik på linket under de forskellige verdensdele for at se, hvilke lande der hører med til den pågældende region, samt for at ændre ændre.

Der er her du åbner og lukker for en bestemt region, også i et bestemt tidsrum.

Regioner **Kategorier**

i Her kan du se, hvor du kan anvende dit kort.
Du kan selv åbne og lukke for de regioner, du ønsker.

-  **Danmark...** Åben
-  **Øvrige Norden** Åben
-  **Europa** Åben
-  **Afrika** Lukket
-  **Asien** Lukket
-  **Nord- og Mellemerika** Lukket
-  **Sydamerika** Lukket
-  **Oceanien** Lukket
-  **Antarktis** Lukket



Navigation controls: Home, Back, Forward, Zoom In (+), Zoom Out (-), Full Screen (⌘)

5 Åbn og lukke for kategorier.

Der findes disse 4 kategorier, som du kan ændre indstillinger på.

Klik på linket for at ændre.

Grøn markering betyder, at der er åbent, og rødt at der er lukket.

På kategorier kan du også sætte en tidsbegrænsning på.

OBS! Hvis du lukker for en kategori, f.eks. internettet virker kortet ikke i denne kategori, selvom regionen er åben.

HUSK for hver ændring: OK for at gemme.

Regioner

Kategorier



Her kan du se, hvor du kan anvende dit kort.
Du kan selv åbne og lukke for de kategorier, du ønsker.

■ [Internet](#) Åben

Alle former for betaling på internettet, herunder Apps.

■ [Pengeautomat](#) Åben

Alle former for transaktioner i pengeautomater i Danmark og udlandet.

■ [Spil på internettet](#) Lukket

Alle former for spil på internettet.

■ [Spil undtagen internettet](#) Åben

Alle former for betaling af spil f.eks. Casino, travbane, spillecafeer, undtagen spil på internettet.

<p>6 SMS advisering</p> <p>Hvis dit kort bliver forsøgt brugt i en lukket region, eller en lukket kategori, kan du få en SMS. Måske er dit kort blevet stjålet, dit kortnummer afluret. Men det kan også skyldes at du er på ferie, og har glemt at åbne for regionen.</p> <p>Tilmelding til SMS-besked, sker ved at klikke på linke "aktiver nu", hvorefter du kommer ind i billedet, hvor du kan vælge dit mobilnummer.</p> <p>Hvis dit mobilnummer mangler, kan du oprette dit nummer ved at klikke på "oprette/rette mobilnummer".</p>	 <p>Kort : MC Debit Guld 5170 XXXX XXXX [redacted] Kortholder : Kortholders navn</p> <p>SMS advisering : Aktiver nu ✎ ←</p> <hr/> <p>SMS advisering Luk</p> <p>Hvis dit kort forsøges anvendt i en lukket Region/Kategori, vil du modtage en SMS på det mobilnummer, du har valgt.</p> <p>Kan du ikke vælge et mobilnummer, er det fordi, du mangler at registrere et.</p> <p>Mobilnummer <input type="text" value="(Ingen)"/> ↓ ←</p> <p style="color: red; text-align: center;">Vælg ved at klikke på din lille pil i dropdown boksen.</p> <p>Vil du Oprette/rette mobilnummer</p> <p style="text-align: right;"><input type="button" value="OK"/> ↑</p>
<p>7 Hvis dit kort bliver forsøgt brugt, vil du modtage en SMS med følgende ordlyd</p>	<p>Dit kort nr. 5170 xxxx xxxx 1560, har været forsøgt brugt i Europa. Kortet kan ikke benyttes - du kan ændre din registrering i Netbank eller ved at kontakte din rådgiver, Med venlig hilsen Fynske Bank</p>
<p>20.04.2015</p>	