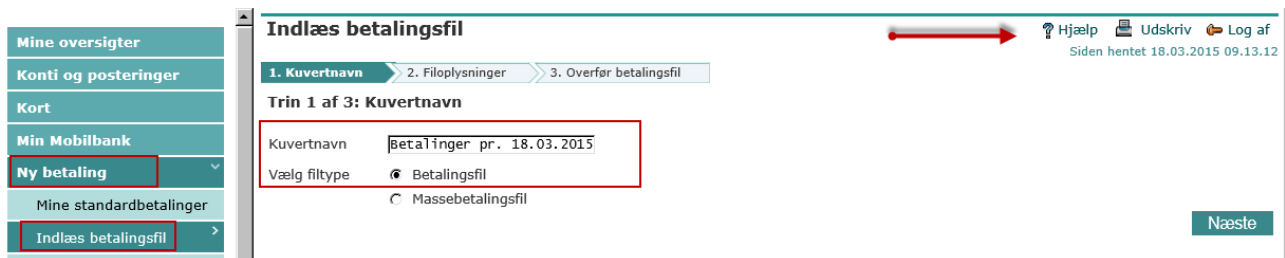


## Indlæs betalingsfil

Funktionen bruges til at overføre betalingsfiler, der er hentet fra dit bogføringssystem. Når du indlæser betalingerne i netbank via funktionen Indlæs betalingsfil slipper du for at indtaste de samme oplysninger flere gange.

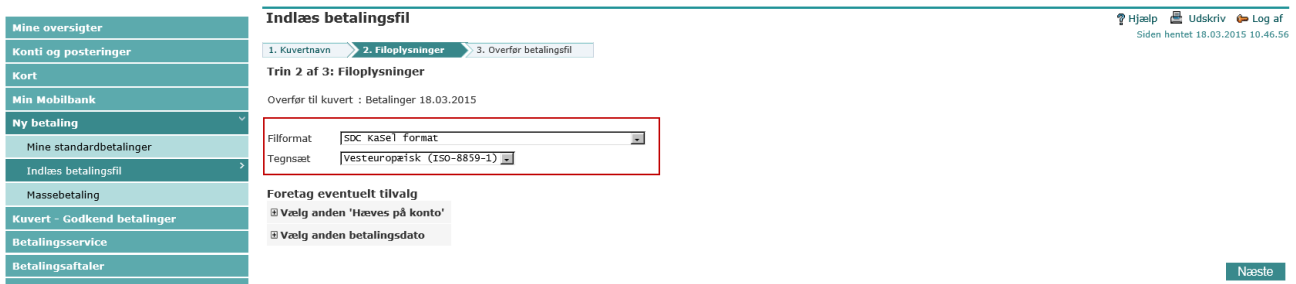
- Vælg **Indlæs betalingsfil** under menupunktet **Ny betaling** og skriv et kuvertnavn.
- Vælg om det skal være en:
- Betalingsfil: Betalingerne trækkes enkeltvis fra kontoen – op til 5.000 betalinger pr. import.
- Massebetalingsfil: Betalinger trækkes fra kontoen i ét beløb – op til 4.000 betalinger pr. import (se vejledningen "Indlæs massebetalingsfil").
- Angiv et valgfrit navn på kuverten – fx datoen
- Klik på "Næste"



The screenshot shows the 'Indlæs betalingsfil' page in the Fynske Bank netbank. The left sidebar contains a menu with 'Indlæs betalingsfil' highlighted. The main content area is titled 'Indlæs betalingsfil' and shows a progress bar with three steps: '1. Kuvertnavn', '2. Filoplysninger', and '3. Overfør betalingsfil'. The current step is 'Trin 1 af 3: Kuvertnavn'. There are two input fields: 'Kuvertnavn' with the text 'Betalinger pr. 18.03.2015' and 'Vælg filtype' with a radio button selected for 'Betalingsfil' and another for 'Massebetalingsfil'. A 'Næste' button is visible at the bottom right. A red arrow points from the 'Indlæs betalingsfil' menu item to the 'Næste' button.

Vælg filformat og tegnsæt. Vi anbefaler, at du vælger Vesteuropæisk i tegnsæt. Du kan læse mere om de enkelte felter og filformater under fanen "Felter og funktioner" under "Hjælp". Du vil typisk skulle anvende formaterne: *ERH Bankens Erhvervsformat* eller *SDC KaSel*.

Under "tilvalg" kan du ændre "fra kontoen" og/eller betalingsdato på alle betalinger på én gang. Klik på Næste



The screenshot shows the 'Indlæs betalingsfil' page in the Fynske Bank netbank, now at 'Trin 2 af 3: Filoplysninger'. The progress bar shows '2. Filoplysninger' as the active step. The text 'Overfør til kuvert : Betalinger 18.03.2015' is displayed. There are two dropdown menus: 'Filformat' set to 'SDC KaSel format' and 'Tegnsæt' set to 'Vesteuropæisk (ISO-8859-1)'. Below these are two checkboxes under 'Foretag eventuelt tilvalg': 'Vælg anden 'Hæves på konto'' and 'Vælg anden betalingsdato', both of which are currently unchecked. A 'Næste' button is visible at the bottom right.

Klik på "Gennemse" og vælg den betalingsfil, der skal overføres, klik "OK".

**Indlæs betalingsfil** Hjælp Udskriv Log af  
Siden hentet 18.03.2015 10.47.4

1. Kuvertnavn 2. Filoplysninger 3. Overfør betalingsfil

**Trin 3 af 3: Overfør betalingsfil**

Overfør til kuvert : Betalinger 18.03.2015  
Fil type : Betalingsfil

Fillformat : SDC KaSel format  
Tegnsæt : Vesteuropæisk (ISO-8859-1)

Skift 'Hæves på konto' : Nej  
Skift betalingsdato : Nej

Vælg betalingsfil der skal overføres

Filnavn

Filen overføres til netbanken

Du får en kvittering med antal indlæste betalinger. Klik på linket *Se kuvert* for at fortsætte til godkendelsen af kuverten.

**Kvittering** Udskriv Log af  
Siden hentet 18.03.2015 10.52.48

Filen er overført med i alt 4 betalinger.

Der er oprettet følgende kuverter:

- Betalinger 18.03.2015 - (Betalingskuvert)

**Vil du**  
[Se kuvert](#) | [Indlæs ny betalingsfil](#)

**Genveje**  
[Kuvertbehandling](#) ▶  
[Se konverteret fil](#) ▶  
[Se konverteringslog](#) ▶

Du kan nu se alle betalinger og evt. foretage rettelser eller slette enkelte betalinger. Du godkender kuverten og alle betalingerne ved at klikke på "Godkend kuverten".

**Kuvert** Hjælp Udskriv Log af  
Siden hentet 18.03.2015 10.54.43

Navn : Betalinger 18.03.2015  
Status : - Åben  
Antal betalinger : 4 (heraf 0 med overførselskvittering)  
Opdateret : 18.03.2015 10:54  
Opdateret af : 68500000806 Tine Grening

**Indhold** Totaler Log for filoverførsel

Vis

Dato	Hæves på konto	Til konto	Tekst	Beløb	Valuta
25.03.2015	68500000392128	<a href="#">22803275720347</a>	Lønoverførs.14dZ	211,25	DKK
25.03.2015	68500000392128	<a href="#">22803275720347</a>	Lønoverførs.14dZ	212,25	DKK
25.03.2015	68500000392128	<a href="#">22803275720347</a>	Lønoverførs.14dZ	213,25	DKK
25.03.2015	68500000392128	<a href="#">22803275720347</a>	Lønoverførs.14dZ	214,25	DKK

**Vil du**

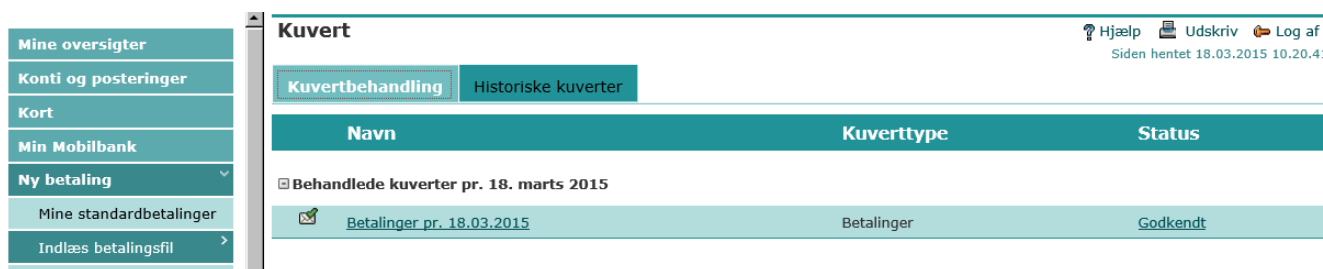
[Godkende kuverten](#)

[Slette kuverten](#)

[Skifte betalingsdato](#)

Godkend med din adgangskode og evt. en kode fra nøglekortet.

Når kuverten har status Godkendt er betalingerne godkendt uden fejl.



The screenshot shows the 'Kuvert' interface. On the left is a navigation menu with items like 'Mine oversigter', 'Konti og posteringer', 'Kort', 'Min Mobilbank', 'Ny betaling', 'Mine standardbetalinger', and 'Indlæs betalingsfil'. The main content area is titled 'Kuvert' and has two tabs: 'Kuvertbehandling' (selected) and 'Historiske kuverter'. In the top right corner, there are links for 'Hjælp', 'Udskriv', and 'Log af', along with the text 'Siden hentet 18.03.2015 10.20.41'. Below the tabs is a table with columns 'Navn', 'Kuverttype', and 'Status'. Under the table, there is a section 'Behandlede kuverter pr. 18. marts 2015' containing one row: 'Betaling pr. 18.03.2015' with 'Kuverttype' 'Betaling' and 'Status' 'Godkendt'.

Navn	Kuverttype	Status
Behandlede kuverter pr. 18. marts 2015		
Betaling pr. 18.03.2015	Betaling	Godkendt

### Ved fejl på betalinger efter godkendelse

Der kan være situationer, hvor betalingen bliver afvist med fejl efter godkendelse, fx hvis betalingsdatoen er for gammel. I denne situation vil betalingskuverten få status "Godkendt med bemærkninger". Klik på linket for at få en status



The screenshot shows the 'Kuvert' interface with the same navigation menu. The main content area shows the 'Kuvertbehandling' tab. The table has columns 'Navn', 'Kuverttype', and 'Status'. There are two sections: 'Åbne kuverter' and 'Behandlede kuverter pr. 18. marts 2015'. The 'Åbne kuverter' section has one row: 'Betaling - 001' with 'Kuverttype' 'Betaling' and 'Status' 'Fejlbehæftet'. The 'Behandlede kuverter' section has two rows: 'Betaling pr. 18.03.2015' with 'Kuverttype' 'Betaling' and 'Status' 'Godkendt', and 'Betaling' with 'Kuverttype' 'Betaling' and 'Status' 'Godkendt med bemærkninger'. A red arrow points to the 'Godkendt med bemærkninger' status.

Navn	Kuverttype	Status
Åbne kuverter		
Betaling - 001	Betaling	Fejlbehæftet
Behandlede kuverter pr. 18. marts 2015		
Betaling pr. 18.03.2015	Betaling	Godkendt
Betaling	Betaling	Godkendt med bemærkninger

## Oplysninger om godkendelse

Navn : Betalinger  
Status :  - Godkendt med bemærkninger  
Oprettet : 18.03.2015 10:26  
Sidst ændret : 18.03.2015 10:27  
Godkendt : 18.03.2015 10.27  
Godkender 1 : 68500000806 Tine Grening  
Godkendt : 18.03.2015 10.27  
Godkender 2 : 68500000806 Tine Grening

Antal behandlede betalinger : 2

Betalinger der kunne godkendes : 1



Betalinger der ikke kunne godkendes : 1

Overført til ny kuvert : Betalinger - 001 

Betalingen er nu kopieret til en ny åben kuvert, hvorfra betalingen skal rettes og herefter godkendes igen.

Fejlårsagen kan ses ved at åbne betalingen via linket. Ret betalingen og godkend igen. Ved forkert betalingsdato, kan der skiftes til en ny dato på alle betalinger via linket *Skift betalingsdato*.



Godkend kuverten igen.

**Kuvert** ? Hjælp  Udskriv  Log af  
Siden hentet 18.03.2015 10.32.12

Navn : Betalinger - 001  
Status :  - Fejlbehæftet  
Antal betalinger : 1 (heraf 0 med overførselskvittering)

**Indhold** **Totaler**

Vis

Dato	Hæves på konto	Til konto	Tekst	Beløb	Valuta
 01.02.2015	 68500000392128	64820002268795	Faktura 12	51,50	DKK

**Vil du**  
[Godkende kuverten](#) | [Slette kuverten](#) | [Skifte betalingsdato](#)